


13.02.2009, 14:49

#2

[senea](#)

Старожил

 [Аватар для senea](#)

Регистрация: 10.02.2009  
Адрес: Кишинев, Молдова  
Сообщений: 207

 **Re: Synta Sky-Watcher 1149EQ1 - Впечатления и отзывы**

На днях, а точнее 09.02.2009, Купил себе Sky-Watcher 1149EQ1.  
С детства мечтал о телескопе но только недавно созрел для покупки.  
Решил начать с менее бюджетных моделей.  
Выбор был между Konusmotor 130 и Sky-Watcher 1149EQ1.  
Пробежавшись по форуму и прочитав некоторые посты решил приобрести Sky-Watcher. Переплатил за него раза в два дороже. А именно 300\$.  
Но выбора не было. Да и терпения тоже.

В комплекте

1. Труба
2. Искатель
3. Монтировка EQ1
4. Окуляры Super 25mm, 10mm + 2хЛБ (Барлоу)
5. Подряпаная коробка. Видать повидала не мало в своей жизни 😊

Вот уже больше месяца как над Кишиневом Тучи.

А на второй вечер, после приобретения телескопа прояснилось не на долго. 'молитвы были услышаны' 😊

Так же для себя решил что пока не вытяну всё из этого аппарата в другой (с большей апертурой ) не посмотрю. Спасибо за этот совет Участникам форума.

Ну а теперь первые мои результаты в качестве ЛА-мера 😊

Место наблюдения: Молдова, Кишинев, Центр, 5 этаж 5-ти этажного дома, балкон смотрит на Ю-З.

Засветка приличная.

Площадь балкона позволяет разместить телескоп довольно комфортно.

Первое на что навелся - M42 Туманность Ориона.

Монтировку даже не настраивал. Терпения не было.

Больших впечатлений я не ожидал но увиденное меня заворожило.

Туманное пятнышко с окуляром 25мм еле заметно.

25мм + ЛБ уже получше. Если смотреть не прямо на туманность а немного в сторону, Ближе к краю окуляра, Боковым зрением можно ощутить более контрастные очертания.

Вскоре Орион ушел из поля зрения и на небесную сцену вышла Полная Луна.









Вскоре Орион ушел из поля зрения и на небесную сцену вышла Полная Луна.

Вот ЛА-мерские результаты снятые дрожащими от волнения руками 🤖

На цифромьльницу Canon PowerShot A540

Фотографии по сравнению с тем что видно в окуляр сильно отличаются. Нет пока опыта в фотографировании

Миниатюры

-  [Нажмите на изображение для увеличения Название: 1.jpg Просмотров: 2807 Размер: 25.6 Кб ID: 28934](#)
-  [Нажмите на изображение для увеличения Название: 2.jpg Просмотров: 2107 Размер: 33.7 Кб ID: 28935](#)
-  [Нажмите на изображение для увеличения Название: 3.jpg Просмотров: 2051 Размер: 25.6 Кб ID: 28936](#)
-  [Нажмите на изображение для увеличения Название: 4.jpg Просмотров: 1818 Размер: 22.3 Кб ID: 28937](#)
-  [Нажмите на изображение для увеличения Название: 5.jpg Просмотров: 1848 Размер: 36.1 Кб ID: 28938](#)
  
-  [Нажмите на изображение для увеличения Название: 9.jpg Просмотров: 2168 Размер: 26.9 Кб ID: 28939](#)
-  [Нажмите на изображение для увеличения Название: 7.jpg Просмотров: 2369 Размер: 26.1 Кб ID: 28940](#)
-  [Нажмите на изображение для увеличения Название: 11.jpg Просмотров: 1773 Размер: 38.0 Кб ID: 28941](#)

Explore Scientific 102mm f/7 Air-Spaced Triplet

SW 254/1200

SW HEQ5 Pro Syn Trek

Школ. рефрактор 60/600

philips spc900nc baader LRGB

Молдова, Кишинев

блог: <http://senea.info>

Последний раз редактировалось senea; 13.02.2009 в 15:03. Причина: Дополнение для полного ощущения от увиденного